

# MARU



Wir gehen die Treppe nach unten u. stehen vor einem roten Button.

Er wird **5x** gedrückt u. wir können die erste Tür benutzen.

Dann gehen wir nach links, zum nächsten Button,

Dieser wird **1x** gedrückt.

Der nun erscheinende Button wird **3x** betätigt.

Nun gehen wir nach rechts, zum nächsten Button.

Dieser wird **2x** gedrückt.

Und wieder nach rechts, zum nächsten Button,

Nun drücken wir **5x** und der Irrgarten ist besiegt.



Der vor uns auftauchende Fahrstuhl wird benutzt und wir landen.

Wir gehen zum Fernrohr u. führen eine kurze Unterhaltung mit TAMARA.




Dann benutzen wir das Fernrohr u. peilen den Satelliten an.


Dieser sendet farbige Signale, dessen Reihenfolge wir uns merken.



Aber was sollen wir damit anfangen?

Also suchen wir einen Fahrstuhl u. fahren nach unten.





Wir gehen außen herum und finden ein Horn welches von einem „**Gelben Licht**“ gekrönt wird!



Wir betätigen den roten Hebel u. ein dumpfes Geräusch ertönt.  
Das Geräusch hört sich wie eine „**Maultrommel**“ an.



Innen finden wir eine **„Violette Lampe“**.

Beim betätigen des Hebels ertönt ein Ton wie von einer **„Schiffssirene“**!

Nun fahren wir Seilbahn u. genießen die Landschaft!





Hier finden wir eine **„Rote Lampe“**.

Das Geräusch könnte von einem **„Schiff“** stammen.

Und das Geräusch bei der „Weißen Lampe“, ist ein **„Tiefes Grollen“**.



Mit TAMARA führen wir nur ein kurzes Gespräch, schade!

Hier haben wir alles erledigt und fahren eine Etage nach oben.

Hier finden wir eine „**Blaue Lampe**“.

Das Geräusch könnte von einem „**Zug**“ stammen!

Oben finden wir eine „**Grüne Lampe**“.

Das Geräusch könnte auch von einem „**heiseren Zug**“ stammen.

Da wir nun alles wissen, geht's nach oben zum „Hupkonzert“!



**grün, gelb, weiß, violett = 2 4 5 6**

Haben wir alles richtig gemacht, kommt ein blauer Laserstrahl vom Himmel.



**gelb, blau, grün, rot = 4 3 2 1**



violett, blau, grün, weiß = **6 3 2 5**



gelb, rot, violett, grün = **4 1 6 2**



Nachdem das Hupkonzert geschafft ist, klicken wir den Diamanten an und machen uns auf den Rückweg.



Nun haben wir den **2. Kristall** u. machen uns auf den Rückweg



Wir verlassen den Fahrstuhl u. gehen nach vorn.


Dann nach rechts.

Den Button drücken wir **4x**.

Wir gehen nach links.



Hier gehen wir bis zum Ende u. dann links.



Nun haben wir den Ausgang gefunden u. beamen uns zum 35. Grab.

Dann gehen wir bis fast nach unten, zum nächsten TELEPORTER.

Und von hier, geht es nach **ESKA**.

**CD ROM & Softwareservice**  
*Kratz*

<http://www.gamepad.de/>